





MADDİ HASARLI TRAFİK KAZASI TESPİT TUTANAĞI

1 Kaza Tarihi	Saat

2 Kaza Yeri	İl:	Mahalle:
	İlçe:	Cadde:
	Semt:	Sokak:

3 Görgü Tanıkları		
Adı Soyadı	Adresi	Tel No:

ARAÇ A		A	8- Uygun Kutulara (x) İşareti Koyunuz	B	ARAÇ B	
4 Sürücü Bilgileri			Kırmızı ışık ihlalinde bulunmak		4 Sürücü Bilgileri	
Adı Soyadı:			Taşıt giremez işareti bulunan karayoluna girmek		Adı Soyadı:	
T.C. Kimlik No:			Karşı yönden gelen trafiğin kullandığı yola girmek		T.C. Kimlik No:	
Sürücü Belge No. Ve Sınıfı:			Geçme yasağı (sollama yasağı) olan yerde geçiş yapmak		Sürücü Belge No. Ve Sınıfı:	
Alındığı Yer (il/ilçe):			Kavşakta geçiş önceliğine uymamak		Alındığı Yer (il/ilçe):	
Adres:			Yetkili memurun dur işaretinde geçmek		Adres:	
Tel No:			Aynı istikamette ve aynı şeritte giderken önündeki araca arkadan çarpmak		Tel No:	
5 Araç Bilgileri			Sağa dönüş kurallarına uymamak		5 Araç Bilgileri	
Marka ve Modeli:			Sola dönüş kurallarına uymamak		Marka ve Modeli:	
Plaka:			Geri manevra kurallarına uymamak		Plaka:	
Kullanım Şekli:			Geçme (sollama) kurallarına uymamak		Kullanım Şekli:	
6 Trafik Sigortası Poliçe Bilgileri			Geçiş önceliğine uymamak		6 Trafik Sigortası Poliçe Bilgileri	
Sigortalının Adı Soyadı:			Parketme kurallarına uymamak		Sigortalının Adı Soyadı:	
T.C. Kimlik No:			Duraklama kurallarına uymamak		T.C. Kimlik No:	
Sigorta Şirketinin Ünvanı:			Kurallara uygun olarak park edilmiş araca çarpmak		Sigorta Şirketinin Ünvanı:	
Acente No:		km/s	Hız Durumu	km/s	Acente No:	
Poliçe No.:		m.	tespit edildi ise fren izi uzunluğu	m.	Poliçe No.:	
TRAMER Belge No:						
Poliçenin Başlangıç-Bitiş Tarihi:						

7 Aracın ilk darbe aldığı yeri bir ok (→) ile gösteriniz.			7 Aracın ilk darbe aldığı yeri bir ok (→) ile gösteriniz.		
		ön			ön
		arka			arka

9 Çarpışma yerinin ve anının taslağını çiziniz.	

10 Sürücü görüşleri	Sürücü görüşleri 10

A

11

Sürücülerin İmzaları

11

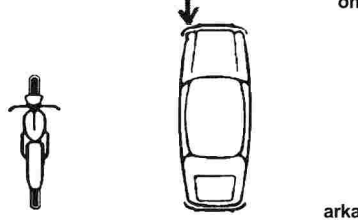
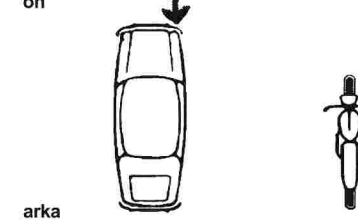
B

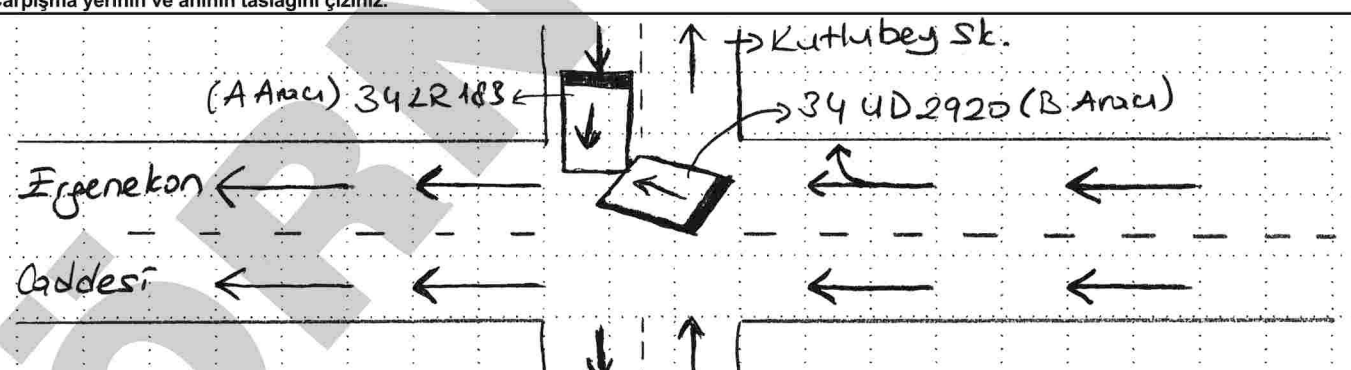
MADDİ HASARLI TRAFİK KAZASI TESPİT TUTANAĞI

1 Kaza Tarihi	Saat	2 Kaza Yeri	İl: İSTANBUL	Mahalle: HALİDE EDİP ADIVAR
22.04.2008	14:25	İlçe: ŞİŞLİ	Cadde: ERGENEKON	Sokak: KUTLUBEY
		Semt: PANGALTI		

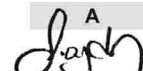

3 Görgü Tanıkları		
Adı Soyadı	Adresi	Tel No:
Zeliha YILDIZIM	Halide Edip Adıvar Mah. Kutlubey Sk. No: 4/5 ŞİŞLİ - İSTANBUL	0212-324----

ARAÇ A	A	8- Uygun Kutulara (x) İşareti Koyunuz	B	ARAÇ B
4 Sürücü Bilgileri		Kırmızı ışık ihlalinde bulunmak		4 Sürücü Bilgileri
Adı Soyadı: ALİ		Taşıt giremez işareti bulunan karayoluna girmek		Adı Soyadı: MEHMET
T.C. Kimlik No: 63 91		Karşı yönden gelen trafiğin kullandığı yola girmek		T.C. Kimlik No: 563
Sürücü Belge No. Ve Sınıfı: 66747-B		Geçme yasağı (sollama yasağı) olan yerde geçiş yapmak		Sürücü Belge No. Ve Sınıfı: 45931-B
Alındığı Yer (il/ilçe): İSTANBUL/BAKIRKÖY		Kavşakta geçiş önceliğine uymamak		Alındığı Yer (il/ilçe): İSTANBUL/SARİYER
Adres: Cennet Mah. Pala Cad. No: 10/3 Avçılar - İSTANBUL		Yetkili memurun dur işaretinde geçmek		Adres: Atak Mah. Yakacık Srt. No: 24/4 Maslak - İSTANBUL
Tel No: 05321		Aynı istikamette ve aynı şeritte giderken önündeki araca arkadan çarpmak		Tel No: 05051
5 Araç Bilgileri		Sağa dönüş kurallarına uymamak	X	5 Araç Bilgileri
Marka ve Modeli: VOLKSWAGEN GOLF		Sola dönüş kurallarına uymamak		Marka ve Modeli: OPEL ASTRA
Plaka: 34 LR 183		Geri manevra kurallarına uymamak		Plaka: 34 UD 2920
Kullanım Şekli: HUSUSİ		Geçme (sollama) kurallarına uymamak		Kullanım Şekli: HUSUSİ
6 Trafik Sigortası Police Bilgileri		Geçiş önceliğine uymamak		6 Trafik Sigortası Police Bilgileri
Sigortalının Adı Soyadı: ALİ		Parketme kurallarına uymamak		Sigortalının Adı Soyadı: MEHMET
T.C. Kimlik No: 63 91		Duraklama kurallarına uymamak		T.C. Kimlik No: 563
Sigorta Şirketinin Ünvanı: ABC SİGORTA		Kurallara uygun olarak park edilmiş araca çarpmak		Sigorta Şirketinin Ünvanı: XYZ SİGORTA
Acente No: 2735	km/s	Hız Durumu	km/s	Acente No: 280
Police No.: 43980789	m.	tespit edildi ise fren izi uzunluğu	m.	Police No.: 9864070
TRAMER Belge No: 9050430				TRAMER Belge No: 10806790
Police'nin Başlangıç-Bitiş Tarihi: 12.7.2007-2008				Police'nin Başlangıç-Bitiş Tarihi: 7.9.2007-2008

7 Aracın ilk darbe aldığı yeri bir ok (→) ile gösteriniz.		7 Aracın ilk darbe aldığı yeri bir ok (→) ile gösteriniz.	
--	---	--	---

9 Çarpışma yerinin ve anının taslağını çiziniz.


10 Sürücü görüşleri	Sürücü görüşleri 10
Kavşakta ilerlerken sağa dönmekte olan 34 UD 2920 Plakalı araç kavşağı geniş alarak ters seride girmiş ve 34 LR 183 Plakalı aracıma çarpmıştır.	Kavşakta sağa dönerken yolu tek yönlü bannederken geniş açıyla döndüm ve 34 LR 183 Plakalı aracın ön tarafına çarptım.

11 Sürücülerin İmzaları	11
	

BU TUTANAK YALNIZ MADDİ HASARLA SONUÇLANAN KAZALARDAN SONRA KAZAYA KARIŞAN DİĞER SÜRÜCÜ VEYA SÜRÜCÜLERLE KAZANIN OLUŞ ŞEKLİNİN TUTANAK İLE TESPİTİNDE ANLAŞTIĞINIZ TAKDİRDE DOLDURULACAKTIR.

DİKKAT!!! Aşağıdaki durumlarda bu tutanak DOLDURULMAYACAKTIR. Bu durumlarda 155 veya kaza mahalli Jandarma bölgesiye 156 numaralı telefonda trafik zabıtasına haber veriniz.

- Sürücü belgesiz motorlu araç kullanılıyorsa veya yetersiz sürücü belgesi ile motorlu araç kullanılıyorsa,
- Sürücüde yaş küçüklüğü varsa,
- Sürücüde alkol veya akıl sağlığı şüphesi varsa,
- Kazaya karışan araçlardan biri veya daha fazlası kamu kurumlarına ait ise,
- Kamu kurumlarına ait eşyada zarar meydana gelirse,
- Trafik Kazasında sadece 3 üncü kişilere ait eşyalara zarar gelirse,
- Kazaya karışan araçlardan birinin veya birkaçının trafik sigortası yok ise,
- Trafik kazası ölüm ve/veya yaralanma ile sonuçlanmışsa.

- Mümkün olan durumlarda araçlar kaza yerinden kaldırılmadan önce farklı açılardan fotoğrafları çekilmelidir.
- Tutanakların bir sureti fotoğraflarla beraber karşı tarafın trafik sigortası poliçesini tanzim eden sigorta şirketine veya kasko poliçesinden tazminat talep edilecekse aracınızın kasko sigortası poliçesini tanzim eden sigorta şirketine ulaştırılmalıdır.
- İkidenden fazla aracın karıştığı trafik kazalarında birden fazla form kullanılabilir. Bu durumda, her bir form tüm sürücüler tarafından imzalanmalıdır. İmzalar için formun alt tarafındaki boş alan kullanılabilir.

1 ve 2 numaralı alanlara kazanın tarihi ve yerine ilişkin bilgiler yazılacaktır.

3 numaralı alan varsa görgü tanıklarının irtibat bilgilerine ayrılmıştır.

4, 5 ve 6 numaralı alanlara sürücüye, araca ve Trafik poliçesine ilişkin bilgiler yazılacaktır.

7 numaralı alanda yer alan araç türleri üzerinde aracın ilk darbeyi aldığı yeri işaretlemeyi unutmayınız.

8 numaralı alanda yer alan kutucuklardan uygun olanı (x) ile işaretleyiniz. Bu alanın doldurulması zorunlu olmamasına rağmen şirketin olayı kısa sürede değerlendirmesi için önemlidir.

9 numaralı alana çarpışma yerinin ve anının taslağını mutlaka çiziniz. Taslak üzerinde cadde ve sokak ismi belirtilmeli, aracın gittiği yön işaretlenmeli, yol çizgileri çizilmelidir. Araçlar A ve B aracı olarak işaretlenmelidir.

10 numaralı alana sürücüler kaza ile ilgili görüşlerini yazacaklardır. Sürücü görüşleri için 10 numaralı alanın yeterli olmadığı durumlarda görüşler beyaz bir sayfa kullanılarak tamamlanabilir.

10 numaralı alanın açıklamadaki şekilde doldurulmasından sonra 11 numaralı alanın sürücüler tarafından imzalanması zorunludur. İmzalanmayan tutanaklar geçersizdir.

Tutanağın doldurulmasında, poliçe ile beraber verilen örnek tutanaklardan veya www.tsrbs.org.tr ile www.tramer.org.tr adresinde yer alan örnek tutanaklardan yararlanabilirsiniz.